



Area Politiche Economiche, Capitale Umano e Programmazione Comunitaria

**Comitato di Sorveglianza unico del  
PR Veneto FESR e del PR Veneto FSE+ 2021-2027**  
Venezia, 08 Giugno 2023

# Informativa relativa alla procedura di chiusura anticipata del POR FSE 2014-2020

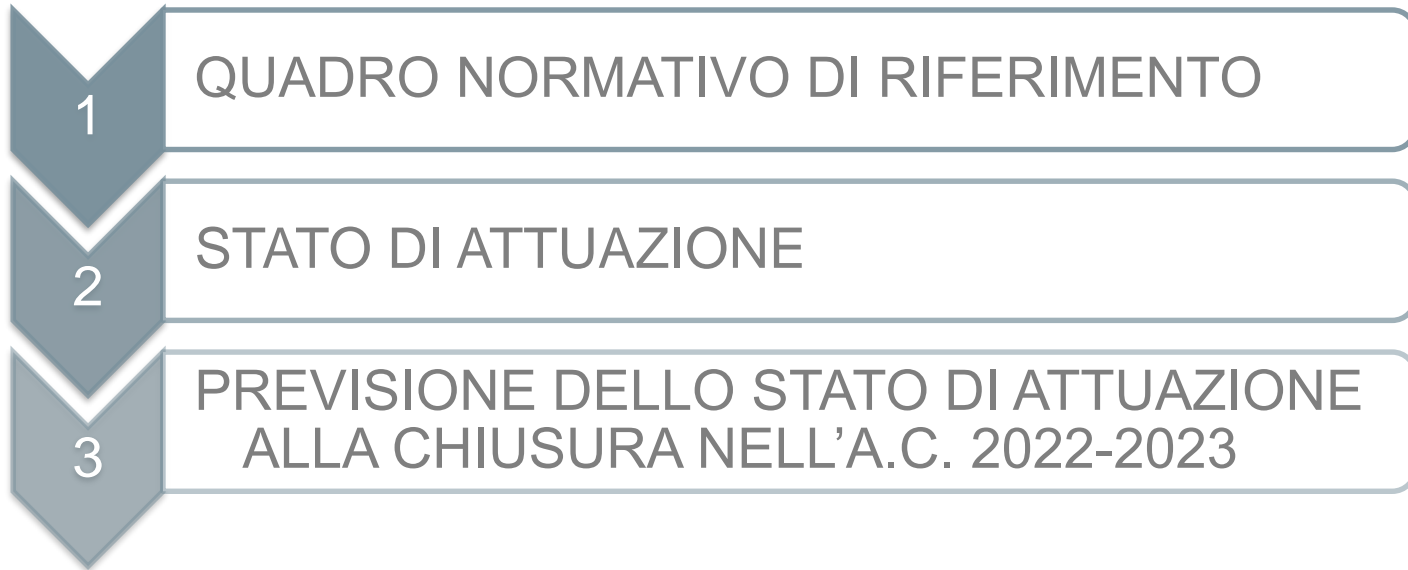
**Massimo Toffanin**  
Direttore - Autorità di Gestione FSE



2021  
2027


# Procedura di chiusura anticipata del POR FSE 2014-2020

*“Contenuti”*



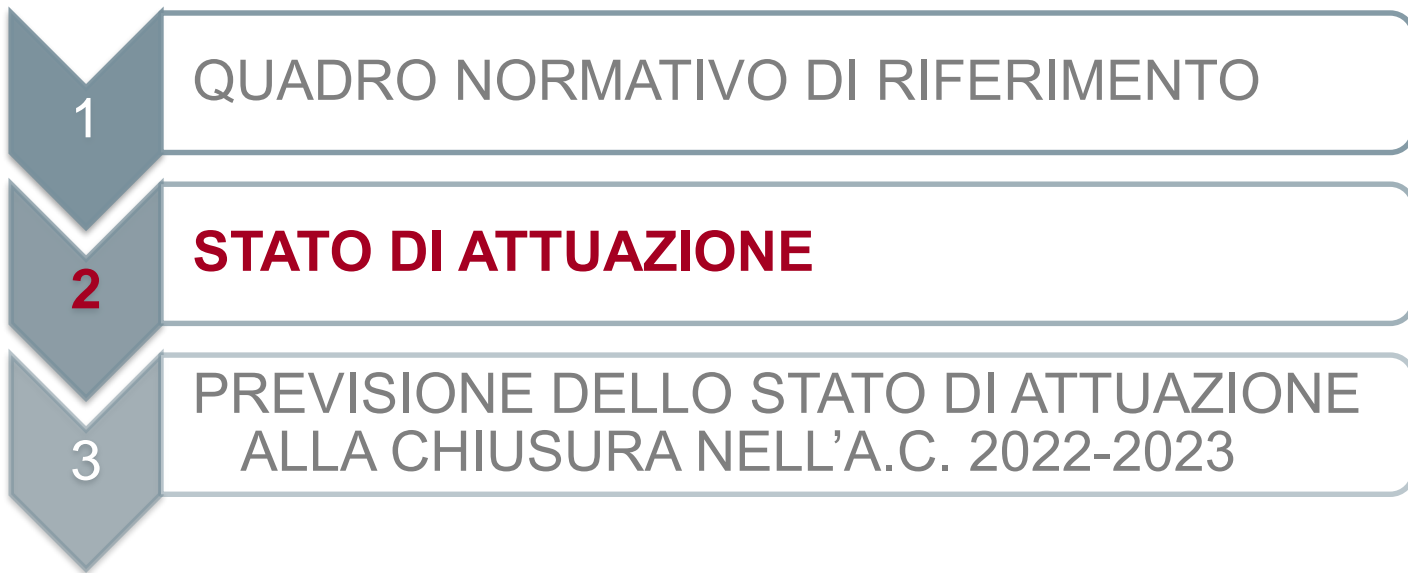


Art. 65, comma 2 del RDC



Paragrafo 2, comunicazione (2022/C 474/01) del 14 dicembre 2022 – Orientamenti sulla chiusura





**Stato di attuazione finanziaria al 30.04.2023**  
dati validati nei Sistemi Nazionali e locali (MOVE) di Monitoraggio

Asse	Importo programmato (P.F.) (a)	Numero procedure di attivazione approvate (b)	Importo stanziato (c)	Numero progetti selezionati (d)	Impegni dei beneficiari (e)	Pagamenti dei beneficiari (f)	Numero progetti certificati (g)	Pagamenti certificati totali (h)
1 - Occupabilità	259.013.796	66	340.857.178	5.011	294.565.926	231.673.258	2356	162.652.572
2- Inclusione sociale	197.349.112	30	226.092.240	3.643	193.204.660	161.660.376	2705	115.717.967
3 - Istruzione e formazione	264.772.134	44	369.609.384	1.782	356.553.959	293.983.420	889	177.640.862
4 - Capacità istituzionale	18.116.376	10	24.114.831	145	20.387.606	11.539.513	66	5.843.721
5 - Assistenza tecnica	24.780.404	17	27.801.157	17	25.861.916	10.249.741	10	6.825.407
	<b>764.031.822</b>	<b>167</b>	<b>988.474.789</b>	<b>10.598</b>	<b>890.574.065</b>	<b>709.106.308</b>	<b>6026</b>	<b>468.680.529</b>

(a) Importo programmato totale (UE+Stato+Regione) come da Piano finanziario approvato con decisione C(2020)7421 del 22/10/22, come successivamente modificato a seguito di approvazione da parte del Comitato di Sorveglianza – nota del 29/06/22 prot. n. 29006

(b) Numero di procedure approvate finalizzate all'individuazione dei soggetti beneficiari e dei progetti (es. bandi)

(c) Importo totale a valere sul POR stanziato nei bandi o altre procedure di attivazione, comprensivo di overbooking e al lordo di eventuali economie

(d) Numero dei progetti attivi selezionati per il finanziamento in relazione alle risorse disponibili (l'entità "progetto" è quella definita ai fini della richiesta CUP). Non sono conteggiati i progetti revocati o rinunciati

(e) Quota di contributo pubblico a valere sul POR (UE+Stato+Regione, overbooking compreso) relativa agli impegni giuridicamente vincolanti dei beneficiari ex art. 2 Reg. CE 1303/13 - Costo ammesso secondo la nomenclatura SNM-IGRUE

(f) Pagamenti erogati al beneficiario nel caso di progetti di aiuto e quota di contributo pubblico a valere sul POR (UE+Stato+Regione, overbooking compreso) relativa all'importo delle spese sostenute dal beneficiario giudicate ammissibili al cofinanziamento comunitario e certificabili alla Commissione Europea negli altri casi (cfr. Vademecum IGRUE) - Pagamenti ammessi secondo la nomenclatura SNM-IGRUE

(g) Numero di progetti attivi per i quali risultano certificate delle spese alla Commissione Europea da parte dell'Autorità di Certificazione ex art. 131 Reg. CE 1303/13

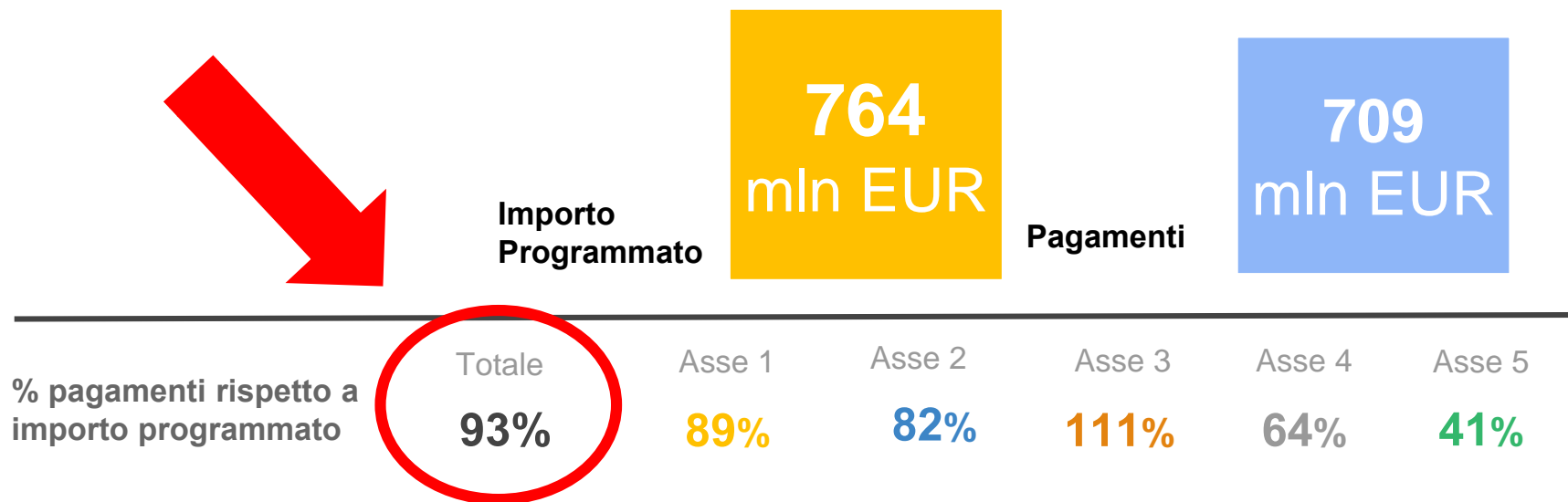
(h) Importo totale delle spese effettivamente certificate alla Commissione Europea da parte dell'Autorità di Certificazione ex art. 131 Reg. CE 1303/13 (quota UE+Stato+Regione) in relazione ai progetti attivi

Stato di attuazione finanziaria al 30.04.2023 - Impegni  
dati validati nei Sistemi Nazionali e locali (MOVE) di Monitoraggio

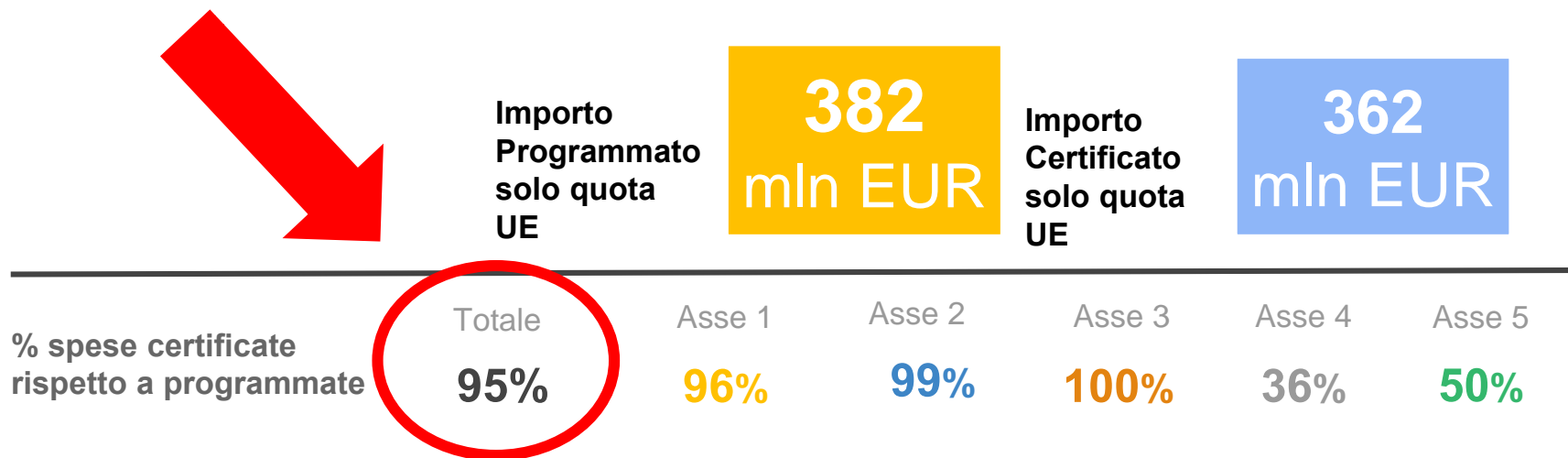


% risorse impegnate rispetto a programmate	Totale	Asse 1	Asse 2	Asse 3	Asse 4	Asse 5
	117%	114%	98%	135%	113%	104%

Stato di attuazione finanziaria al 30.04.2023 - Pagamenti  
dati validati nei Sistemi Nazionali e locali (MOVE) di Monitoraggio



Stato di attuazione finanziaria al 30.04.2023 – Spese certificate  
dati validati nei Sistemi Nazionali e locali (MOVE) di Monitoraggio



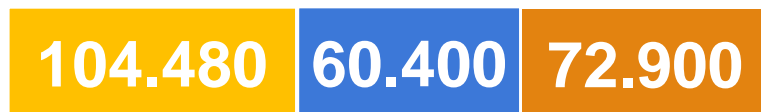
Stato di attuazione al 30.04.2023 – Quadro di riferimento dell'efficacia  
dati validati nei Sistemi Nazionali e locali (MOVE) di Monitoraggio

Asse prioritario	Tipo di indicatore	Cod. Indicatore	Indicatore o fase di attuazione principale	Unità di misura, se del caso	Target finale (2023)			Attuazione - valori assoluti			Attuazione - percentuale		
					Tot. (A)	M (B)	F (C)	Tot. (D)	M (E)	F (F)	Tot. (D)/(A)	M (E)/(B)	F (C)/(F)
1 - Occupabilità	Finanziario	PF02	Spese certificate (importo totale)	Euro	259.013.796,00			162.654.198,18			62,80%		
1 - Occupabilità	Realizzazione	PO01	Numero totale di partecipanti	Numero	104.480	50.716	53.764	162.909	83.911	78.998	155,92%	165,45%	146,93%
2 - Inclusione sociale	Finanziario	PF02	Spese certificate (importo totale)	Euro	197.349.112,00			115.718.043,46			58,64%		
2 - Inclusione sociale	Realizzazione	PO01	Numero totale di partecipanti	Numero	60.400	31.172	29.228	73.609	35.710	37.899	121,87%	114,56%	129,67%
3 - Istruzione e formazione	Finanziario	PF02	Spese certificate (importo totale)	Euro	264.772.134,00			177.640.862,48			67,09%		
3 - Istruzione e formazione	Realizzazione	CO06	Persone di età inferiore a 25 anni	Numero	62.820	37.523	25.297	135.446	76.415	59.031	215,61%	203,65%	233,35%
3 - Istruzione e formazione	Realizzazione	PO01	Numero totale di partecipanti	Numero	72.900	41.574	31.326	142.847	79.156	63.691	195,95%	190,40%	203,32%
4 - Capacità istituzionale	Finanziario	PF02	Spese certificate (importo totale)	Euro	18.116.376,00			5.843.720,82			32,26%		
4 - Capacità istituzionale	Realizzazione	CO22	Progetti destinati alle pubbliche amministrazioni o ai servizi pubblici a livello nazionale, regionale o locale	Numero	95			145			152,63%		

Stato di attuazione al 30.04.2023 – Quadro di riferimento dell'efficacia  
dati validati nei Sistemi Nazionali e locali (MOVE) di Monitoraggio

Destinatari previsti al 31/12/2023

Tot. 237.780



Destinatari effettivi al 30/04/2023

Tot. 400.645



**Asse 1**  
Occupabilità  
**156%**

**Asse 2**  
Inclusione sociale  
**122%**

**Asse 3**  
Istruzione e  
Formazione  
**195%**

**Asse 4**  
Capacità istituzionale  
-

1/2

Persone <25 anni – Target al 31/12/2023

62.820

Persone <25 anni – Effettivi al 30/04/2023

135.446

Progetti destinati alle pubbliche amministrazioni o ai servizi pubblici a livello nazionale, regionale o locale  
– Target al 31/12/2023

95

Progetti destinati alle pubbliche amministrazioni o ai servizi pubblici a livello nazionale, regionale o locale  
– Effettivi al 30/04/2023

145



Asse 1  
Occupabilità

-



Asse 2  
Inclusione sociale

-



Asse 3  
Istruzione e  
Formazione

215%



Asse 4  
Capacità istituzionale

153%

2/2

## Stato di attuazione al 30.04.2023 – Quadro di riferimento dell'efficacia

## Dati relativi alle sole operazioni certificate

dati validati nei Sistemi Nazionali e locali (MOVE) di Monitoraggio

Asse prioritario	Tipo di indicatore	Cod. Indicatore	Indicatore o fase di attuazione principale	Unità di misura, se del caso	Target finale (2023)			Attuazione Solo operazioni certificate			Attuazione Solo operazioni certificate (%)		
					Tot. (A)	M (B)	F (C)	Tot. (D)	M (E)	F (F)	Tot. (D)/(A)	M (E)/(B)	F (C)/(F)
1 - Occupabilità	Finanziario	PF02	Spese certificate (importo totale)	Euro	259.013.796,00			162.654.198,18			62,80%		
1 - Occupabilità	Realizzazione	PO01	Numero totale di partecipanti	Numero	104.480	50.716	53.764	94.888	52.370	42.518	90,82%	103,26%	79,08%
2 - Inclusione sociale	Finanziario	PF02	Spese certificate (importo totale)	Euro	197.349.112,00			115.718.043,46			58,64%		
2 - Inclusione sociale	Realizzazione	PO01	Numero totale di partecipanti	Numero	60.400	31.172	29.228	53.839	25.760	28.079	89,14%	82,64%	96,07%
3 - Istruzione e formazione	Finanziario	PF02	Spese certificate (importo totale)	Euro	264.772.134,00			177.640.862,48			67,09%		
3 - Istruzione e formazione	Realizzazione	CO06	Persone di età inferiore a 25 anni	Numero	62.820	37.523	25.297	46.328	27.063	19.265	73,75%	72,12%	76,16%
3 - Istruzione e formazione	Realizzazione	PO01	Numero totale di partecipanti	Numero	72.900	41.574	31.326	48.011	27.950	20.061	65,86%	67,23%	64,04%
4 - Capacità istituzionale	Finanziario	PF02	Spese certificate (importo totale)	Euro	18.116.376,00			5.843.720,82			32,26%		
4 - Capacità istituzionale	Realizzazione	CO22	Progetti destinati alle pubbliche amministrazioni o ai servizi pubblici a livello nazionale, regionale o locale	Numero	95			66			69,47%		

Stato di attuazione al 30.04.2023 – Quadro di riferimento dell'efficacia

Dati relativi alle sole operazioni certificate

dati validati nei Sistemi Nazionali e locali (MOVE) di Monitoraggio

Destinatari previsti al 31/12/2023

Tot. 237.780



Destinatari effettivi al 30/04/2023

Tot. 204.429



**Asse 1**  
Occupabilità

91%



**Asse 2**  
Inclusione sociale

89%



**Asse 3**  
Istruzione e  
Formazione

66%



**Asse 4**  
Capacità istituzionale

-

Persone <25 anni – Target al 31/12/2023

62.820

Persone <25 anni – Effettivi al 30/04/2023

46.328

Progetti destinati alle pubbliche amministrazioni o ai servizi pubblici a livello nazionale, regionale o locale  
– Target al 31/12/2023

95

Progetti destinati alle pubbliche amministrazioni o ai servizi pubblici a livello nazionale, regionale o locale  
– Effettivi al 30/04/2023

66



Asse 1  
Occupabilità

-



Asse 2  
Inclusione sociale

-



Asse 3  
Istruzione e  
Formazione

74%



Asse 4  
Capacità istituzionale

69%

2/2

# Procedura di chiusura anticipata del POR FSE 2014-2020

*“Previsione dello stato di attuazione alla chiusura nell’a.c. 2022-2023”*



# Procedura di chiusura anticipata del POR FSE 2014-2020

## "Previsione dello stato di attuazione alla chiusura nell'a.c. 2022-2023"

Priorità/Asse	Totale ammissibile (UE+Naz+Priv)	UE contributo dei fondi (UE)	Spesa totale (quota (UE+NAZ+priv) alla chiusura dei conti a febbraio 2024)	Contributo pubblico a chiusura (quota (UE+NAZ) alla chiusura dei conti a febbraio 2024)	Importo trattenuto a livello di priorità a chiusura (quota UE - febbraio 2024)	Applicazione del massimale trattenuto a livello di priorità e del contributo dei fondi (quota UE)	% avanzamento quota UE	% avanzamento Totale ammissibile (UE+Naz+Priv)
	<b>A=B+(x)</b>	<b>B</b>	<b>D2</b>	<b>E2</b>	<b>P2</b>	<b>L</b>	<b>P2/B</b>	<b>D2/A</b>
1 - Occupabilità	259.013.796	129.506.898	172.652.572	172.652.572	129.137.153		99,71%	66,66%
2 - Inclusione sociale	197.349.112	98.674.556	118.167.967	118.167.967	98.425.701		99,75%	59,88%
3 - Istruzione e formazione	264.772.134	132.386.067	202.540.862	202.540.862	144.655.167		109,27%	76,50%
4 - Capacità istituzionale	18.116.376	9.058.188	5.843.721	5.843.721	3.296.745		36,40%	32,26%
5 - Assistenza tecnica	24.780.404	12.390.202	11.725.407	11.725.407	8.595.016		69,37%	47,32%
<b>TOTALE</b>	<b>764.031.822</b>	<b>382.015.911</b>	<b>510.930.529</b>	<b>510.930.529</b>	<b>384.109.782</b>	<b>382.015.911</b>	<b>100,55%</b>	<b>66,87%</b>

# Procedura di chiusura anticipata del POR FSE 2014-2020

*"Previsione dello stato di attuazione alla chiusura nell'a.c. 2022-2023"*

## Previsione di chiusura al 31/07/2023

spese al 30/06/2023

Importo  
del  
Programma a  
chiusura

**510**  
mln EUR

Importo  
certificato  
solo quota  
UE

**384**  
mln EUR

Pagamenti

**510\***  
mln EUR

\*Importo limitato alla dotazione attuale del Programma comprensivo dell'overbooking regionale

# Procedura di chiusura anticipata del POR FSE 2014-2020

"Previsione dello stato di attuazione alla chiusura nell'a.c. 2022-2023"

## Previsione di chiusura al 31/07/2023

spese al 30/06/2023



# Procedura di chiusura anticipata del POR FSE 2014-2020

"Previsione dello stato di attuazione alla chiusura nell'a.c. 2022-2023"

## Previsione di chiusura al 31/07/2023

Dati fisici relativi a spese al 30/06/2023

Destinatari previsti al 31/12/2023


Tot. 237.780




Destinatari previsti al 30/06/2023


Tot. 228.951



 **Asse 1**  
Occupabilità  
**101%**

 **Asse 2**  
Inclusione sociale  
**90%**

 **Asse 3**  
Istruzione e  
Formazione  
**82%**

 **Asse 4**  
Capacità istituzionale  
-

1/2

# Procedura di chiusura anticipata del POR FSE 2014-2020

"Previsione dello stato di attuazione alla chiusura nell'a.c. 2022-2023"

Persone <25 anni – Target al 31/12/2023

62.820

Persone <25 anni – Previsti 30/06/2023

56.278

Progetti destinati alle pubbliche amministrazioni o ai servizi pubblici a livello nazionale, regionale o locale  
– Target al 31/12/2023

95

Progetti destinati alle pubbliche amministrazioni o ai servizi pubblici a livello nazionale, regionale o locale  
– Previsti al 30/06/2023

66



Asse 1  
Occupabilità

-



Asse 2  
Inclusione sociale

-



Asse 3  
Istruzione e  
Formazione

88%



Asse 4  
Capacità istituzionale

69%

2/2



Area Politiche Economiche, Capitale Umano e Programmazione Comunitaria

**Comitato di Sorveglianza unico del  
PR Veneto FESR e del PR Veneto FSE+ 2021-2027  
Venezia, 08 Giugno 2023**

**GRAZIE PER L'ATTENZIONE**

**Massimo Toffanin**  
Direttore - Autorità di Gestione FSE



2021  
2027