




Cofinanziato
dall'Unione europea



REGIONE DEL VENETO

Linee guida per i beneficiari degli interventi finanziati dal PR Veneto FESR 2021-2027

Aggiornamento al 14 maggio 2025



PREMESSA

Per il periodo di programmazione 2021-2027 il Dipartimento per le Politiche di Coesione della Presidenza del Consiglio dei Ministri (DPCoe) ha definito un brand comune, Coesione Italia, per identificare gli investimenti cofinanziati sia con risorse europee che nazionali, volti a ridurre le disparità territoriali.

Il DPCoe ha fornito un Corporate Brand Book in cui si presenta la vision, il logo unico nazionale della politica di coesione 2021-2027, si forniscono indicazioni su elementi caratterizzanti e sull'utilizzo del brand unitario per i progetti cofinanziati da fondi comunitari.

Il Brand Book e i manuali specifici, Programme Brand Book, costituiscono lo strumento di riferimento per la comunicazione centralizzata e per i singoli Programmi nazionali e regionali.

Il programma della Regione del Veneto è stato declinato come Coesione Italia Veneto 2021-2027.

L'Autorità di Gestione del PR Veneto FESR 2021-2027, al fine di garantire un'immagine omogenea e riconoscibile, e per agevolare i beneficiari degli interventi del Programma, ha predisposto le seguenti Linee guida per il coordinamento delle azioni in materia di comunicazione, informazione e pubblicità.

Le Linee guida e il materiale per i beneficiari, sono scaricabili al seguente link:

<https://www.regione.veneto.it/web/programmi-comunitari/beneficiari-21-27>

1	LOGHI E BLOCCO ISTITUZIONALE	
1.1	Logo unico: Coesione Italia Veneto	psg. 5
1.2	Blocco istituzionale: loghi obbligatori	pag. 6
2	APPLICAZIONI	
2.1	Requisiti obbligatori: blocco istituzionale	pag. 8
2.2	Cartello di cantiere	pag. 10
2.3	Targa permanente	pag. 12
2.4	Poster	pag. 14
2.5	Sito / Pagina web dedicata	pag. 16
3	ULTERIORI ADEMPIMENTI	
3.1	Ulteriori adempimenti in materia di informazione e comunicazione	pag. 17

Versione verticale



Versione orizzontale



Per la Regione del Veneto, le Linee Guida Ministeriali hanno declinato il logo Coesione Italia Veneto 2021-2027.

Per ulteriori approfondimenti collegarsi al seguente link:

<https://www.regione.veneto.it/web/programmi-comunitari/beneficiari-21-27>

e scaricare: **Materiale Beneficiari / CoesioneItalia_BrandBook_1.0_VENETO.pdf**

1.2 BLOCCO ISTITUZIONALE: LOGHI OBBLIGATORI (1/2)

Il blocco istituzionale per i progetti finanziati con il PR Veneto FESR 2021-2027 è composto dai seguenti loghi obbligatori:

- il logo di **Coesione Italia Veneto 2021-2027**
- il logo **Cofinanziato dall'Unione europea**
- il logo della **Repubblica Italiana**
- il logo della **Regione del Veneto**

I marchi riportati all'interno del blocco istituzionale sono sempre separati da una linea verticale di colore grigio, che ne ordina il flusso compositivo.


La distanza consigliata tra gli estremi di ciascun marchio e la linea verticale di separazione è sempre pari all'altezza dell'emblema Coesione Italia.



1.2 BLOCCO ISTITUZIONALE: LOGHI OBBLIGATORI (2/2)

Nel caso di loghi aggiuntivi, questi vanno posti sempre a seguire l'ultimo logo a destra in ordine di apparizione. Per particolari esigenze di spazio, i loghi aggiuntivi possono anche essere posti in un'area diversa o separata dal blocco istituzionale, fermo restando l'obbligo di non presentare in nessun caso dimensioni superiori o evidenze prominenti rispetto ai precedenti loghi obbligatori

Restano valide le **medesime regole compositive del blocco istituzionale** anche per la versione orizzontale dei marchi **Coesione Italia Veneto 2021-2027** e **Cofinanziato dall'Unione Europea**.



2.1 REQUISITI OBBLIGATORI: BLOCCO ISTITUZIONALE

(1/2)

INDICAZIONI GENERALI SULL'UTILIZZO DI TUTTI I LOGHI OBBLIGATORI: DIMENSIONI, PROPORZIONI E LEGGIBILITÀ

La dimensione dei loghi deve essere adeguata alla dimensione del materiale o del documento utilizzato, disposti su uno sfondo bianco, chiaro o neutro che non ne comprometta la visibilità.

I loghi non devono essere deformati, devono essere proporzionati tra loro, affiancati e intervallati con equal ritmo, rispettando la distanza minima definita come “area di rispetto”, un margine pari al 10% dell'ingombro della superficie totale per ciascun lato.

Inoltre, per consentire sempre una chiara leggibilità del logotipo sono sconsigliate, per i format destinati alla stampa, le riduzioni sotto i 20 mm e, per il web, la riduzione massima consentita del logo è di 80 pixel di larghezza base per 72 dpi.

In caso di necessità di posizionare il logo su fondi colorati, va utilizzata la versione monocromatica positiva o negativa (lettering nero o bianco a seconda del colore di sfondo), al fine di garantire un contrasto delle linee e dei valori cromatici che permettano una buona leggibilità.

2.1 REQUISITI OBBLIGATORI: BLOCCO ISTITUZIONALE (2/2)

In tutte le misure di informazione, compresi i cartelli di cantiere, le targhe permanenti, i poster, i materiali promozionali e divulgativi come volantini, manifesti, pubblicazioni ecc. la realizzazione di siti internet e altri documenti inerenti il progetto finanziato, deve essere presente in una posizione visibile il **blocco istituzionale contenente i loghi obbligatori**, come declinato nelle pagine precedenti.

Le diverse versioni del blocco istituzionale sono disponibili al seguente link:
<https://www.regione.veneto.it/web/programmi-comunitari/beneficiari-21-27>

Materiale Beneficiari / Blocco istituzionale

Nella cartella **Materiale Beneficiari**, inoltre, sono disponibili alcuni modelli (Cartello di Cantiere, Targa Permanente, Poster, ecc.) che possono essere utilizzati dai beneficiari nella predisposizione del materiale informativo. Tali modelli sono descritti nelle pagine seguenti

2.2 CARTELLO DI CANTIERE (1/2)

Se il progetto:

- ha ricevuto un **sostegno pubblico maggiore di 500.000 Euro**
- e
- consiste nel **finanziamento di infrastrutture o costruzioni**

Il beneficiario, durante l'esecuzione dell'opera, deve realizzare un cartello di cantiere contenente il blocco istituzionale, come precedentemente declinato.

Lo spazio deve essere ripartito, come rappresentato nell'esempio di seguito riportato, in tre aree principali:

- **area del blocco istituzionale** nella parte superiore;
- **area del messaggio al pubblico** destinata alla riproduzione del titolo del progetto o di un messaggio di sintesi semplice e in grado di essere compreso facilmente dal cittadino. Il testo scritto in bianco, font Ubuntu o in alternativa Arial, su sfondo blu pantone Reflex C:100 - M:80 - Y:0 - K:0
- nella parte sottostante di sinistra, il riferimento al riconoscimento del sostegno finanziario concesso; in quella di destra, le informazioni del progetto, come nell'esempio riportato.

Il cartellone deve essere collocato in un **luogo facilmente visibile al pubblico** e deve essere di **dimensioni rilevanti e adeguate a quelle dell'opera**. Formato minimo: A1 (841x594 mm).

Materiali e caratteristiche di stampa devono essere adatti all'esposizione in esterno e rispettare le norme sulla sicurezza dei cantieri e dei luoghi di lavoro.

2.2 CARTELLO DI CANTIERE (2/2)






Titolo del progetto: Lorem ipsum dolor sit amet, consectetur adipisci elit, ed do eiusmod amet tempor incidunt ussugapo

PROGETTO FINANZIATO CON IL PR Veneto FESR 2021-2027

Priorità X
Lorem ipsum dolor sit amet, consectetur adipisci elit

Azione X.X.X
Sed do eiusmod tempor incidunt ut labore et dolore magna aliqua. Utque enim ad minim veniam, quis nostrum exercitationem ullamco laboriosam.

Comune / Comunità montana / Provincia:	
Progetto finanziato con Delibera della Giunta Regionale n. del	
Responsabile del procedimento:	
Progettista:	
Direzione dei lavori:	
Calcolatore C.A. e Direzione dei lavori in C.A.:	
Coordinatore della sicurezza in fase di progettazione:	
Coordinatore della sicurezza in fase di esecuzione:	
Importo del progetto Euro:	
Oneri per la sicurezza Euro:	
Importo dei lavori a base d'asta Euro:	
Importo del contratto Euro:	
Impresa esecutrice:	
Direttore tecnico di quartiere:	
Inizio dei lavori:	
Fine dei lavori:	

Altri
Loghi

Altri
Loghi

Altri
Loghi

Modelli e formati sono disponibili al seguente link:

<https://www.regione.veneto.it/web/programmi-comunitari/beneficiari-21-27>

Materiale Beneficiari / Cartello di Cantiere

2.3 TARGA PERMANENTE (1/2)

Prima della presentazione della domanda di saldo, il beneficiario dovrà esporre una Targa permanente se il progetto:

- ha ricevuto un sostegno pubblico maggiore di 500.000 Euro
- e
- consiste nell'acquisto fisico o nel finanziamento di infrastrutture o costruzioni



REGOLE COMPOSITIVE

Lo spazio deve essere ripartito, come rappresentato nell'esempio a fianco, in tre aree principali:

- **area del blocco istituzionale** nella parte superiore
- **area del messaggio al pubblico**, destinata alla riproduzione del titolo del progetto o di un messaggio di sintesi semplice e in grado di essere compreso facilmente dal cittadino. Il testo scritto in bianco, font Ubuntu o in alternativa Arial, su sfondo blu pantone Reflex C:100 - M:80 - Y:0 - K:0. La formattazione e l'area dedicata a questa parte devono occupare almeno il 25% dell'altezza totale della Targa
- **area di servizio**. Nella parte inferiore deve essere indicata la **Priorità**, l'**Azione** e il **Logo del Soggetto Attuatore**

2.3 TARGA PERMANENTE (2/2)

DIMENSIONI, REGOLE DI ESPOSIZIONE E MODALITÀ DI RIPRODUZIONE

La Targa deve essere collocata in un luogo facilmente visibile al pubblico e deve essere di dimensioni rilevanti e adeguate a quelle dell'opera e dell'ambito in cui viene esposta.

Materiali e caratteristiche di stampa devono essere adatti al luogo di esposizione.

Formato: A4 (297 x 210 mm)

Modelli e formati sono disponibili al seguente link:

<https://www.regione.veneto.it/web/programmi-comunitari/beneficiari-21-27>

Materiale Beneficiari / Targa



2.4 POSTER (1/2)

Prima della presentazione della domanda di saldo, il beneficiario dovrà esporre un Poster se il progetto:

- ha ricevuto un sostegno pubblico minore di 500.000 Euro
- oppure
- non consiste nell'acquisto fisico o nel finanziamento di infrastrutture o costruzioni






TITOLO DEL PROGETTO

laddove il titolo sia privo di una propria capacità comunicativa deve essere riadattato

PROGETTO FINANZIATO CON IL
PR Veneto FESR 2021-2027

LOGO ENTE
ATTUATORE
X-77% LOGO COESIONEITALIA

Priorità X
Lorem ipsum dolor sit amet, consectetur
adipisci elit

Azione X.X.X
Sed do eiusmod tempor incididunt ut labore
et dolore magna aliqua. Utque enim ad
minim veniam, quis nostrum exercitationem
ullamco laboriosam.

REGOLE COMPOSITIVE

Lo spazio deve essere ripartito, come rappresentato nell'esempio a fianco, in tre aree principali:

- **area del blocco istituzionale** nella parte superiore
- **area del messaggio al pubblico**, destinata alla riproduzione del titolo del progetto o di un messaggio di sintesi semplice e in grado di essere compreso facilmente dal cittadino. Il testo scritto in bianco, font Ubuntu o in alternativa Arial, su sfondo blu pantone Reflex C:100 - M:80 - Y:0 - K:0. La formattazione e l'area dedicata a questa parte devono occupare almeno il 25% dell'altezza totale del Poster
- **area di servizio**. Nella parte inferiore deve essere indicata la **Priorità**, l'**Azione** e il **Logo del Soggetto Attuatore**

2.4 POSTER (2/2)

DIMENSIONI, REGOLE DI ESPOSIZIONE E MODALITÀ DI RIPRODUZIONE

Il Poster deve essere collocato in un luogo facilmente visibile al pubblico e possibilmente a riparo da agenti atmosferici.

Materiali e caratteristiche di stampa devono essere adatti al luogo di esposizione e realizzati in materiale plastificato: policarbonato/plaxiglass.

Formato: A3 (420 x 297 mm)

Modelli e formati sono disponibili al seguente link:

<https://www.regione.veneto.it/web/programmi-comunitari/beneficiari-21-27>

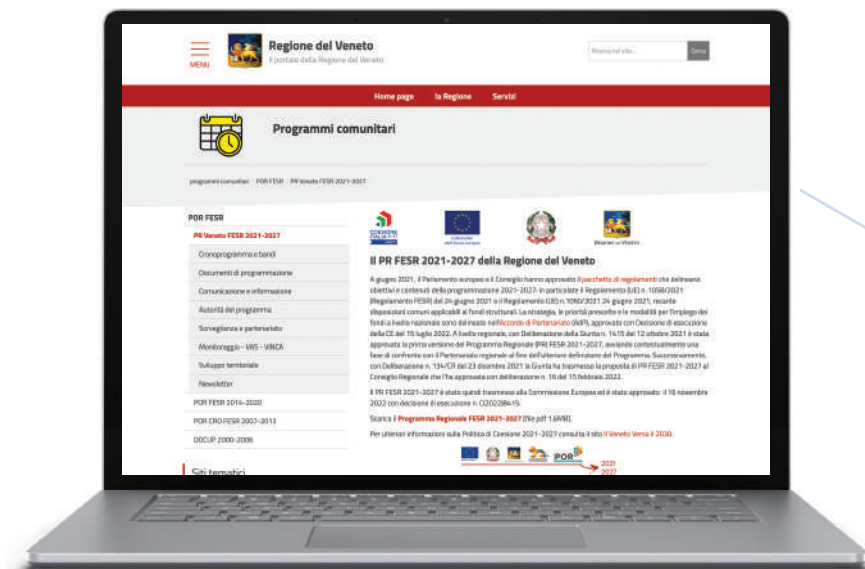
Materiale Beneficiari / Poster



2.5 SITO E PAGINA DEDICATA

Qualora previsto dal Bando di gara, durante l'attuazione del progetto e comunque entro l'erogazione del saldo, il beneficiario è tenuto a informare il pubblico del sostegno ottenuto:

1. Nel caso di sito web dedicato, inserendo nella home page: il blocco Istituzionale (contente i loghi obbligatori) e il riferimento al riconoscimento del sostegno finanziario concesso. Il blocco istituzionale è sempre riportato in posizione di apertura in alto (header), in modo da avere MASSIMA VISIBILITÀ AD APERTURA della pagina o del sito web dedicato.
2. Nel caso di pagine dedicate al progetto all'interno di siti istituzionali, inserendo nella pagina:
 - il blocco istituzionale
 - il titolo del progetto
 - l'importo del sostegno pubblico concesso
 - una breve descrizione del progetto
 - almeno due foto del progetto realizzato



3.1 ULTERIORI ADEMPIMENTI IN MATERIA DI INFORMAZIONE E COMUNICAZIONE

Il beneficiario, infine, durante l'attuazione del progetto e alla sua conclusione dovrà realizzare:

- alcune foto significative dell'intervento, del cartellone di cantiere, del poster o della targa permanente;
- se possibile, ulteriore materiale multimediale ritenuto utile per informare il pubblico in merito agli interventi finanziati con il PR Veneto FESR 2021-2027.

In fase di rendicontazione del progetto, le foto e il materiale multimediale realizzato dovranno essere inseriti nel Sistema Informativo regionale.



Assessorato al Turismo, Commercio
estero e internazionalizzazione,
Attività Promozionali, Economia
e Sviluppo Montano, Impianti a fune,
Programmazione Fondi FSC,
Programmi FESR,
Rapporti col Consiglio Regionale,
Attuazione programma di Governo

Area Capitale Umano, Cultura
e Programmazione Comunitaria

Direzione Programmazione Unitaria
Unità Organizzativa Programmazione
e Gestione FESR

Iniziativa realizzata dall'Assistenza
Tecnica del Programma Regionale (PR)
Veneto del Fondo Europeo
di Sviluppo Regionale (FESR) 2021-2027





Cofinanziato
dall'Unione europea



REGIONE DEL VENETO

